

Přehled nákladů a výnosů příspěvkové organizace v hlavní činnosti na rok 2025

Dětský domov, Česká Lípa, Mariánská 570, příspěvková organizace

v Kč

p.č.	účet dle vyhl. č. 410/2009 Sb.	ukazatel	Skutečnost roku 2023	Skutečnost roku 2024	Rozpočet roku 2025
1.		NAKLADY CELKEM - účtová třída 5	16 229 897	15 098 627	15 827 035
2.	50	Spotřebované nákupy	1 879 902	2 126 543	2 088 968
3.		501 spotřeba materiálu	1 305 769	1 453 790	1 236 968
4.		502 spotřeba energie (teplo, voda, plyn, el. energie)	574 133	672 813	850 000
5.		503 spotřeba jiných neskladovatečných dodávek			0
6.		504 prodané zboží			0
7.		506 aktivace dlouhodobého majetku			0
8.		507 aktivace oběžného majetku			0
9.		508 změna stavu zásob vlastní výroby			0
10.	51	Služby	1 137 522	1 196 369	1 922 000
11.		511 opravy a udržování	92 613	141 313	900 000
12.		512 cestovné	25 490	12 063	12 000
13.		513 náklady na reprezentaci	297	2 777	10 000
14.		516 aktivity vnitřní organizačních služeb			0
15.		518 ostatní služby	1 019 122	1 040 216	1 000 000
16.	52	Osobní náklady	12 722 659	11 191 209	11 223 248
17.		521 mzdové náklady	9 352 754	8 268 870	8 268 870
18.		524 zákonné sociální pojištění	3 104 840	2 763 893	2 797 878
19.		525 jiné sociální pojištění	38 402	36 388	36 500
20.		527 zákonné sociální náklady	226 663	122 058	120 000
21.		528 jiné sociální náklady			0
22.	53	Daně a poplatky	3 000	3 000	4 880
23.		531 daň silniční			0
24.		532 daň z nemovitostí			0
25.		538 jiné daně a poplatky	3 000	3 000	4 880
26.		539 vratky daní z nadměrných odpočtů			0
27.	54	Ostatní náklady	186 349	151 384	160 000
28.		541 smluvní pokuty a úroky z prodlení			0
29.		542 jiné pokuty a penále			0
30.		543 dary			0
31.		544 prodaný materiál			0
32.		547 manka a škody			0
33.		548 tvorba fondů			0
34.		549 ostatní náklady z činnosti	186 349	151 384	160 000
35.	55	Odpisy, rezervy a opravné položky	300 253	430 123	429 939
36.		551 odpisy dlouhodobého majetku	128 264	142 208	154 939
37.		552 prodaný dlouhodobý nehmotný majetek			0
38.		553 prodaný dlouhodobý hmotný majetek			0
39.		554 prodané pozemky			0
40.		555 tvorba a zúčtování rezerv			0
41.		556 tvorba a zúčtování opravných položek			0
42.		557 náklady z vyřazených pohledávek	20 684		25 000
43.		558 náklady u drobného dlouhodobého majetku	151 305	287 915	250 000
44.	56	Finanční náklady	213	0	0
45.		562 úroky			0
46.		563 kurzové ztráty	213		0
47.		564 náklady z přecenění reálnou hodnotou			0
48.		569 ostatní finanční náklady			0
49.	57	Náklady na transfery	0	0	0
50.		572 náklady vybraných místních vládních institucí z transferů			0
51.	59	Daň z příjmů	0	0	0
52.		591 daň z příjmů			0
53.		595 dodatečné odvody daně z příjmů			0
54.		VÝNOSY Z ČINNOSTI - účtová třída 6	16 269 462	15 119 650	15 827 035
55.	60	Výnosy z vlastních výkonů a zboží	0	0	0
56.		601 výnosy z prodeje vlastních výrobků			0
57.		602 výnosy z prodeje služeb			0
58.		603 výnosy z pronájmu			0
59.		604 výnosy z prodaného zboží			0
60.		609 jiné výnosy z vlastních výkonů			0
61.	64	Ostatní výnosy	470 480	728 201	556 200
62.		641 smluvní pokuty a úroky z prodlení			0
63.		642 jiné pokuty a penále			0
64.		643 výnosy z vyřazených pohledávek			0
65.		644 výnosy z prodeje materiálu			0
66.		645 výnosy z prodeje dlouh. nehm. majetku			0
67.		646 výnosy z prodeje dlouh. hmot. majetku, kromě pozemků			0
68.		647 výnosy z prodeje pozemků			0
69.		648 čerpání fondů	4 710	152 633	6 200
70.		649 ostatní výnosy z činnosti	465 770	575 568	550 000
71.	66	Finanční výnosy	485	461	400
72.		662 úroky	485	461	400
73.		663 kurzové zisky			0
74.		664 výnosy z přecenění reálnou hodnotou			0
75.		665 výnosy z dlouhodobého finančního majetku			0
76.		669 ostatní finanční výnosy			0
77.	67	Výnosy z transferů	15 798 496	14 390 987	15 270 435
78.		672 výnosy vybraných vládních institucí a transferů	15 798 496	14 390 987	15 270 435
79.		Výsledek hospodaření po zdanění	39 864	21 022	0

Sestavil:

dne: 18.2.2025

Ředitel/ka organizace:

dne: 18.2.2025

Vedoucí odboru KÚ LK:

dne:

BILANCE FINANČNÍCH VZTAHŮ PŘÍSPĚVKOVÉ ORGANIZACE NA ROK 2025

Dětský domov, Česká Lípa, Mariánská 570, příspěvková organizace

BĚŽNÝ ROZPOČET		v Kč
1	vlastní výnosy a tržby	0
2	neinvestiční příspěvek z rozpočtu kraje	4 066 000
3	neinvest. dotace z veřej. rozp., st. rozpočtu, st. fondů, EU	11 204 435
4	použití rezervního fondu	6 200
5	použití fondu odměn	0
6	použití fondu investic (opravy)	0
7	ostatní výnosy	550 400
8	VÝNOSY CELKEM	15 827 035
9	provozní náklady hrazené od zřizovatele	3 948 000
10	mzdové náklady	11 204 435
11	náklady projektů	0
12	ostatní provozní náklady	519 661
13	odpisy dlouhodobého majetku	154 939
14	odvod z činnosti organizace do rozpočtu zřizovatele	0
15	NÁKLADY CELKEM	15 827 035
16	VÝSLEDEK HOSPODAŘENÍ	0

FOND INVESTIC		v Kč
17	POČÁTEČNÍ STAV FONDU K 1.1.	235 303
18	z toho investiční dotace z minulých let	0
19	z toho investiční dary z minulých let	0
20	ve výši odpisů dlouhodobého majetku	116 505
21	investiční dotace z rozpočtu zřizovatele	0
22	investiční příspěvky ze stát. fondů a jiných veřej. rozpočtů	0
23	ve výši výnosů z prodeje svěřeného dlouhodobého hmotného a nehmotného majetku	0
24	peněžní dary a příspěvky od jiných subjektů	0
25	ve výši výnosů z prodeje majetku ve vlastnictví příspěvkové organizace	0
26	převody z rezervního fondu	0
27	ostatní tvorba	0
28	TVORBA FONDU CELKEM	116 505
29	pořízení dlouhodobého majetku	0
30	rekonstrukce a modernizace	0
31	odvod do rozpočtu zřizovatele - opravy a investice	0
32	odvod do rozpočtu zřizovatele	37 000
33	opravy a údržba neinvestiční povahy	0
34	ostatní použití	0
35	ČERPÁNÍ FONDU CELKEM	37 000
36	Výše finančně nekrytého fondu	0
36	KONEČNÝ STAV FONDU K 31.12.	314 808
	(disponibilní zůstatek)	

REZERVNÍ FOND		v Kč
37	POČÁTEČNÍ STAV FONDU K 1.1.	2 537 219
	z toho (řádek 38 až 40):	
38	daňová úspora z minulého roku	4 200
39	nespotřebované dotace z rozpočtu EU a mez. smluv	0
40	peněžní dary - účelové	0
41	čerpání finančních prostředků fondu z minulých let (projekty) - nekrytý fond	0
42	peněžní dary - účelové	2 000
43	peněžní dary neúčelové	15 000
44	zlepšený výsledek hospodaření	21 022
45	ostatní tvorba	0
46	TVORBA FONDU CELKEM	38 022
47	úhrada zhoršeného výsledku hospodaření	0
48	úhrada odvodů a penále z porušení rozpočtové kázně	0
49	posílení fondu investic	0
50	další rozvoj činnosti organizace	0
51	čerpání darů účelových	2 000
52	Sociální a zdravotní pojištění při použití fondu odměn, FKSP, zák. pojištění	0
53	čerpání daňové úspory	4 200
54	časové překlenutí dočasného nesouladu mezi výnosy a náklady	0
55	čerpání nespotřebované dotace z rozpočtu EU a mez. smluv	0
56	ČERPÁNÍ FONDU CELKEM	6 200
57	KONEČNÝ STAV FONDU K 31.12.	2 569 041
58	dočasné použití finančních prostředků fondu bez čerpání fondu (projekty) + VÝŠE FINANČNĚ NEKRYTÉHO FONDU	0
59	DISPONIBILNÍ ZŮSTATEK FONDU	2 569 041

FOND ODMĚN		v Kč
60	POČÁTEČNÍ STAV FONDU K 1.1.	421 052
61	příděl z výsledku hospodaření	0
62	TVORBA FONDU CELKEM	0
63	použití fondu na překročení stanoveného objemu prostředků na platy	0
64	ostatní použití fondu - na odměny zaměstnancům	0
65	ČERPÁNÍ FONDU CELKEM	0
	Výše finančně nekrytého fondu	0
66	KONEČNÝ STAV FONDU K 31.12.	421 052
	(disponibilní zůstatek)	

rozpočet sestavil:

dne: 18.2.2025

Ředitel/ka organizace:

dne: 18.2.2025

vedoucí odboru KÚ L

dne:



SOUSTAVA UKAZATELŮ K ROZPOČTU ORGANIZACE NA ROK 2025

Kapitola rozpočtu 913 04 a 912

Dětský domov, Česká Lípa, Mariánská 570, příspěvková organizace

Závazné ukazatele

v Kč

1	neinvestiční příspěvek na odpisy dlouhodobého majetku kraje	118 000
2	neinvestiční příspěvek na provoz organizace	3 148 000
	z toho:	
3	účelové příspěvky z kap. 91304 = díčí ukazatele celkem	571 000
4	limit výdajů na pohoštění	10 000
5	počet zaměstnanců organizace	16
6	limit prostředků na platy	0
7	použití prostředků rezervního fondu	6 200
8	použití prostředků fondu investic na opravy a údržbu majetku	0
9	použití prostředků fondu odměn	0
10	použití fondu investic na dlouhodobý majetek	0
11a	kap. 912.. - mimoř. investiční příspěvek na	0
11b		
12a	kap. 91204 - mimoř. neinvestiční příspěvek na opravu soc.zařízení poskytnut již v r.2024	800 000
12b		
13	výsledek hospodaření organizace	0

Díčí ukazatele = účelové dotace součástí provozního příspěvku

v Kč

14	Provozní příspěvek na elektrickou energii	144 000
15	Provozní příspěvek na plyn	427 000
16	Provozní příspěvek na dálkové, popř. jiný zdroj vytápění	0
17	(1/2025 požádáno o úpravu závazných ukazatelů)	0
18		
19		
20		

Odvody do rozpočtu kraje

v Kč

21	odvod z činnosti organizace	0
22	odvod z fondu investic organizace - odpisy nemovitého majetku	37 000
23	odvod z fondu investic organizace - opravy a investice	0
24	odvod příjmů z prodeje (příp.pronájmu) dlouhodobého svěřeného majetku	0

Věcné ukazatele (*)


v Kč

25	hodnota nesplacené návratné finanční výpomoci od zřizovatele	0
26		
27		

Sestavil:



dne: 18.2.2025



Ředitel/ka organizace:

dne: 18.2.2025

Vedoucí odboru KÚ LK



dne:

PLÁN INVESTIC ORGANIZACE na rok 2025

Dětský domov, Česká Lípa, Mariánská 570, příspěvková organizace

věcný obsah	v Kč
I. Opravy a údržba majetku - neinvestiční povahy	
fond investic PO	0
Oprava a údržba majetku - celkem	

II. Použití fondu investic - financování kapitálové části rozpočtu organizace

věcný obsah	fond investic PO	Číslo usnesení
1. Rekonstrukce a modernizace - celkem	0	X
2. Pořízení dlouhodobého majetku - celkem	0	X

Sestavil:

dne: 18.2.2025

Ředitel/ka organizace:

dne: 18.2.2025

Vedoucí odboru KÚ LK:

dne:

PLÁN ČERPÁNÍ REZERVNÍHO FONDU ORGANIZACE NA ROK 2025

Dětský domov, Česká Lípa, Mariánská 570, příspěvková organizace


I. Čerpání účelových finančních darů

věcný obsah	Číslo usnesení	Částka celkem	Utraceno v min. letech	Částka k čerpání 2025
čerpání účelových fin. darů - celkem	X	2 000	0	0
Dejme dětem šanci	99/25/RK	2 000,0		

II. Použití rezervního fondu

věcný obsah	Číslo usnesení	Další rozvoj činnosti organizace	Časové překlenutí dočasného nesouladu mezi N a V	Odvody a penále za porušení rozpočtové kázně
Čerpání rezervního fondu - celkem	X	0	0	0

Sestavil:



dne: 18.2.2025

Ředitel/ka organizace:



dne: 18.2.2025

Vedoucí odboru KÚ LK:

dne:

ROZPOČET PŘÍMÝCH NÁKLADŮ NA ROK 2025

Kapitola rozpočtu 916 04

Dětský domov, Česká Lípa, Mariánská 570, příspěvková organizace


Rozpočet mzdových prostředků hrazených z MŠMT celkem

ř.1	Platy		8 045 772
ř.2	Ostatní platby za provedenou práci		223 098
ř.3	Mzdové prostředky celkem	ř.3 = 1 + 2	8 268 870
ř.4	Odvody 33,8 % - sociální a zdravotní pojištění		2 794 878
ř.5	FKSP 1%		80 458
ř.6	Ostatní neinvestiční náklady přímé		60 229
ř.7	Rozpočet celkem	ř. 7 = 3 + 4 + 5 + 6	11 204 435

Přepočtený počet úvazků zaměstnanců:

ř.8	dle schváleného rozpočtu MŠMT		16,61
ř.9	skutečnost k datu vyplnění		14,98

Sestavil:



dne: 18.2.2025



Ředitel/ka organizace:

dne: 18.2.2025

Vedoucí odboru KÚ LK:

dne:

**Přehled nákladů a výnosů příspěvkové organizace v hlavní činnosti
návrh střednědobého výhledu pro období 2026 - 2027**

Dětský domov, Česká Lípa, Mariánská 570, příspěvková organizace

v Kč

p.č.	ukazatel	2025	2026	2027
NAKLADY CELKEM - účtová třída 5		15 827 036	15 025 036	15 025 036
1.				
2.	50 Spotřebované nákupy	2 086 968	2 109 548	2 109 548
3.	501 spotřeba materiálu	1 236 968	1 249 548	1 239 548
4.	502 spotřeba energie (teplo, voda, plyn, el. energie)	850 000	860 000	870 000
5.	503 spotřeba jiných neskladovatelných dodávek	0	0	0
6.	504 prodané zboží	0	0	0
7.	506 aktivace dlouhodobého majetku	0	0	0
8.	507 aktivace oběžného majetku	0	0	0
9.	508 změna stavu zásob vlastní výroby	0	0	0
10.	61 Služby	1 922 000	1 122 300	1 122 300
11.	511 opravy a udržování	900 000	100 000	100 000
12.	512 cestovné	12 000	12 300	12 300
13.	513 náklady na reprezentaci	10 000	10 000	10 000
14.	516 aktivace vnitroorganizačních služeb	0	0	0
15.	518 ostatní služby	1 000 000	1 000 000	1 000 000
16.	62 Osobní náklady	11 223 248	11 223 248	11 223 248
17.	521 mzdové náklady	8 268 870	8 268 870	8 268 870
18.	524 zákonné sociální pojištění	2 797 878	2 797 878	2 797 878
19.	525 jiné sociální pojištění	36 500	36 500	36 500
20.	527 zákonné sociální náklady	120 000	120 000	120 000
21.	528 jiné sociální náklady	0	0	0
22.	63 Daně a poplatky	4 880	5 000	5 000
23.	531 daň silniční	0	0	0
24.	532 daň z nemovitostí	0	0	0
25.	538 jiné daně a poplatky	4 880	5 000	5 000
26.	539 vratky daní z nadměrných odpočtů	0	0	0
27.	64 Ostatní náklady	160 000	160 000	160 000
28.	541 smluvní pokuty a úroky z prodlení	0	0	0
29.	542 jiné pokuty a penále	0	0	0
30.	543 dary	0	0	0
31.	544 prodaný materiál	0	0	0
32.	547 manka a škody	0	0	0
33.	548 tvorba fondů	0	0	0
34.	549 ostatní náklady z činnosti	160 000	160 000	160 000
35.	65 Odpisy, rezervy a opravné položky	429 939	404 939	404 939
36.	551 odpisy dlouhodobého majetku	154 939	154 939	154 939
37.	552 prodaný dlouhodobý nehmotný majetek	0	0	0
38.	553 prodaný dlouhodobý hmotný majetek	0	0	0
39.	554 prodané pozemky	0	0	0
40.	555 tvorba a zúčtování rezerv	0	0	0
41.	556 tvorba a zúčtování opravných položek	0	0	0
42.	557 náklady z vyřazených pohledávek	25 000	0	0
43.	558 náklady u drobného dlouhodobého majetku	250 000	250 000	250 000
44.	66 Finanční náklady	0	0	0
45.	562 úroky	0	0	0
46.	563 kurzové ztráty	0	0	0
47.	564 náklady z přecenění reálnou hodnotou	0	0	0
48.	569 ostatní finanční náklady	0	0	0
49.	67 Náklady na transfery	0	0	0
50.	572 náklady vybraných místních vládních institucí z transferů	0	0	0
51.	69 Daň z příjmů	0	0	0
52.	591 daň z příjmů	0	0	0
53.	595 dodatečné odvody daně z příjmů	0	0	0
54.	VÝNOSY Z ČINNOSTI - účtová třída 6	15 827 036	15 025 036	15 025 036
55.	60 Výnosy z vlastních výkonů a zboží	0	0	0
56.	601 výnosy z prodeje vlastních výrobků	0	0	0
57.	602 výnosy z prodeje služeb	0	0	0
58.	603 výnosy z pronájmu	0	0	0
59.	604 výnosy z prodaného zboží	0	0	0
60.	609 jiné výnosy z vlastních výkonů	0	0	0
61.	64 Ostatní výnosy	556 200	554 200	554 200
62.	641 smluvní pokuty a úroky z prodlení	0	0	0
63.	642 jiné pokuty a penále	0	0	0
64.	643 výnosy z vyřazených pohledávek	0	0	0
65.	644 výnosy z prodeje materiálu	0	0	0
66.	645 výnosy z prodeje dlouh. nehm. majetku	0	0	0
67.	646 výnosy z prodeje dlouh. hmot. majetku, kromě pozemků	0	0	0
68.	647 výnosy z prodeje pozemků	0	0	0
69.	648 čerpání fondů	6 200	4 200	4 200
70.	649 ostatní výnosy z činnosti	550 000	550 000	550 000
71.	66 Finanční výnosy	400	400	400
72.	662 úroky	400	400	400
73.	663 kurzové zisky	0	0	0
74.	664 výnosy z přecenění reálnou hodnotou	0	0	0
75.	665 výnosy z dlouhodobého finančního majetku	0	0	0
76.	669 ostatní finanční výnosy	0	0	0
77.	67 Výnosy z transferů	15 270 435	14 470 435	14 470 435
78.	672 výnosy vybraných vládních institucí a transferů	15 270 435	14 470 435	14 470 435
79.	Výsledek hospodaření po zdanění	0	0	0

Sestavil:



dne: 18.2.2025



Ředitel organizace:

dne: 18.2.2025

Vedoucí odboru KÚ LK:

dne:

Komentář k střednědobému výhledu

Vysvětlení 4% nárůstu oproti roku 2025

	2026/2025	Komentář	2027/2026	Komentář
NÁKLADY CELKEM - účtová třída 5	94,93%		100,00%	
50 Spotřebované nákupy	101,08%		100,00%	
501 spotřeba materiálu	101,02%		99,20%	
502 spotřeba energie (teplo, voda, plyn, el. energie)	101,18%		101,16%	
503 spotřeba jiných neskladovatelných dodávek	#DIV/0!		#DIV/0!	
504 prodané zboží	#DIV/0!		#DIV/0!	
506 aktívace dlouhodobého majetku	#DIV/0!		#DIV/0!	
507 aktívace oběžného majetku	#DIV/0!		#DIV/0!	
508 změna stavu zásob vlastní výroby	#DIV/0!		#DIV/0!	
51 Služby	58,39%		100,00%	
511 opravy a udržování	11,11%		100,00%	
512 cestovné	102,50%		100,00%	
513 náklady na reprezentaci	100,00%		100,00%	
516 aktívace vnitroorganizačních služeb	#DIV/0!		#DIV/0!	
518 ostatní služby	100,00%		100,00%	
52 Osobní náklady	100,00%		100,00%	
521 mzdové náklady	100,00%		100,00%	
524 zákonné sociální pojištění	100,00%		100,00%	
525 jiné sociální pojištění	100,00%		100,00%	
527 zákonné sociální náklady	100,00%		100,00%	
528 jiné sociální náklady	#DIV/0!		#DIV/0!	
53 Daně a poplatky	102,46%		100,00%	
531 daň silniční	#DIV/0!		#DIV/0!	
532 daň z nemovitostí	#DIV/0!		#DIV/0!	
538 jiné daně a poplatky	102,46%		100,00%	
539 vratky daní z nadměrných odpočtů	#DIV/0!		#DIV/0!	
54 Ostatní náklady	100,00%		100,00%	
541 smluvní pokuty a úroky z prodlení	#DIV/0!		#DIV/0!	
542 jiné pokuty a penále	#DIV/0!		#DIV/0!	
543 dary	#DIV/0!		#DIV/0!	
544 prodaný materiál	#DIV/0!		#DIV/0!	
547 manka a škody	#DIV/0!		#DIV/0!	
548 tvorba fondů	#DIV/0!		#DIV/0!	
549 ostatní náklady z činnosti	100,00%		100,00%	
55 Odpisy, rezervy a opravné položky	94,19%		100,00%	
551 odpisy dlouhodobého majetku	100,00%		100,00%	
552 prodaný dlouhodobý nehmotný majetek	#DIV/0!		#DIV/0!	
553 prodaný dlouhodobý hmotný majetek	#DIV/0!		#DIV/0!	
554 prodané pozemky	#DIV/0!		#DIV/0!	
555 tvorba a zúčtování rezerv	#DIV/0!		#DIV/0!	
556 tvorba a zúčtování opravných položek	#DIV/0!		#DIV/0!	
557 náklady z vyřazených pohledávek	0,00%		#DIV/0!	
558 náklady u drobného dlouhodobého majetku	100,00%		100,00%	
56 Finanční náklady	#DIV/0!		#DIV/0!	
562 úroky	#DIV/0!		#DIV/0!	
563 kurzové ztráty	#DIV/0!		#DIV/0!	
564 náklady z přecenění reálnou hodnotou	#DIV/0!		#DIV/0!	
569 ostatní finanční náklady	#DIV/0!		#DIV/0!	
57 Náklady na transfery	#DIV/0!		#DIV/0!	
572 náklady vybraných místních vládních institucí z transferů	#DIV/0!		#DIV/0!	
59 Daň z příjmů	#DIV/0!		#DIV/0!	
591 daň z příjmů	#DIV/0!		#DIV/0!	
595 dodatečné odvody daně z příjmů	#DIV/0!		#DIV/0!	
VÝNOSY Z ČINNOSTI - účtová třída 6	94,93%		100,00%	
60 Výnosy z vlastních výkonů a zboží	#DIV/0!		#DIV/0!	
601 výnosy z prodeje vlastních výrobků	#DIV/0!		#DIV/0!	
602 výnosy z prodeje služeb	#DIV/0!		#DIV/0!	
603 výnosy z pronájmu	#DIV/0!		#DIV/0!	
604 výnosy z prodaného zboží	#DIV/0!		#DIV/0!	
609 jiné výnosy z vlastních výkonů	#DIV/0!		#DIV/0!	
64 Ostatní výnosy	99,64%		100,00%	
641 smluvní pokuty a úroky z prodlení	#DIV/0!		#DIV/0!	
642 jiné pokuty a penále	#DIV/0!		#DIV/0!	
643 výnosy z vyřazených pohledávek	#DIV/0!		#DIV/0!	
644 výnosy z prodeje materiálu	#DIV/0!		#DIV/0!	
645 výnosy z prodeje dlouh. nehm. majetku	#DIV/0!		#DIV/0!	
646 výnosy z prodeje dlouh. hmot. majetku, kromě pozemků	#DIV/0!		#DIV/0!	
647 výnosy z prodeje pozemků	#DIV/0!		#DIV/0!	
648 čerpání fondů	67,74%		100,00%	
649 ostatní výnosy z činnosti	100,00%		100,00%	
66 Finanční výnosy	100,00%		100,00%	
662 úroky	100,00%		100,00%	
663 kurzové zisky	#DIV/0!		#DIV/0!	
664 výnosy z přecenění reálnou hodnotou	#DIV/0!		#DIV/0!	
665 výnosy z dlouhodobého finančního majetku	#DIV/0!		#DIV/0!	
669 ostatní finanční výnosy	#DIV/0!		#DIV/0!	
67 Výnosy z transferů	94,76%		100,00%	
672 výnosy vybraných vládních institucí a transferů	94,76%		100,00%	